

## PROTOKÓŁ PODSUMOWUJACY

### Wyniki konsultacji społecznych w sprawie nadania statusu miasta miejscowości Gdów przeprowadzonych na terenie Gminy Gdów

Na podstawie Uchwały Nr XLVI/357/2021 Rady Gminy Gdów z dnia 12 listopada 2021 r. w sprawie przeprowadzenia z mieszkańcami konsultacji dotyczących nadania statusu miasta miejscowości Gdów (Dz. Urz. Woj. Małopolskiego z 2021 r. poz. 6537) oraz zarządzenia Nr 122/2021 Wójta Gminy Gdów z dnia 3 grudnia w sprawie konsultacji społecznych z mieszkańcami gminy Gdów dot. nadania statusu miasta miejscowości Gdów.

Konsultacje zostały przeprowadzone w dniach od 11 grudnia 2021r.do dnia 12 stycznia 2022 r.

Zliczenia opinii mieszkańców gminy Gdów wyrażonych w ankietach konsultacyjnych dokonała Komisja powołana zarządzeniem Nr 123/2021 Wójta Gminy Gdów z dnia 03 grudnia 2021r.

w składzie:

- 1) Edyta Trojańska - Urbanik – przewodnicząca Komisji,
- 2) Maciej Gibała - zastępca przewodniczącej Komisji,
- 3) Marcin Mikuła - członek Komisji,
- 4) Maciej Rybak - członek Komisji,
- 5) Joanna Pawlik - członek Komisji,
- 6) Barbara Szostak – Nawara - członek Komisji.

Uprawnionych do głosowania w konsultacjach było 18 047 mieszkańców całej Gminy Gdów, w tym w sołectwie Gdów 4 365 mieszkańców.

I. Z urn zostało wyjętych 1539 ankiet. Komisja dokonała sprawdzenia poprawności wypełnionych ankiet, uznając:

a) 20 ankiet z poszczególnych sołectw Komisja uznała za głosy nieważne, ale uwzględniła je w frekwencji przy poszczególnych sołectwach (np. skreślenie wszystkich trzech odpowiedzi, brak podpisu).

b) 17 ankiet, których nie udało się zweryfikować dla żadnej z miejscowości Komisja uznała za ankiety niewypełnione, których nie włączyła do frekwencji (ankiety puste, bez żadnych danych osobowych, z dopiskami, bez dokonanego wyboru).

Tym samym Komisja stwierdziła, że liczba oddanych głosów wynosi 1522.

II . Komisja dokonała ustalenia wyników konsultacji:

### **Wyniki konsultacji na terenie Gminy Gdów**

1. Liczba osób uprawnionych do głosowania **18 047**
2. Liczba osób biorących udział w konsultacjach : **1 522** co stanowi 8,43 % osób uprawnionych, w tym:
  - a) Liczba głosów popierających „JESTEM ZA” : **650** co stanowi 42,71 %
  - b) Liczba głosów przeciwnych „JESTEM PRZECIW” : **769** co stanowi 50,53 %
  - c) Liczba głosów wstrzymujących „WSTRZYMUJĘ SIĘ” : **83** co stanowi 5,45 %
  - d) Liczba głosów nieważnych: **20** co stanowi 1,31 %
3. Liczba głosów ważnych: **1 502** co stanowi 98,67 % oddanych głosów

### **Wyniki Konsultacji na terenie sołectwa Gdów**

1. Liczba osób uprawnionych do głosowania: **4 365**
2. Liczba osób biorących udział w konsultacjach: **559** co stanowi **12,8 %** osób uprawnionych, w tym:
  - a) Liczba głosów popierających „JESTEM ZA” : **222** co stanowi 39,71 %
  - b) Liczba głosów przeciwnych „JESTEM PRZECIW”: **325** co stanowi 58,14 %
  - c) Liczba głosów wstrzymujących WSTRZYMUJĘ SIĘ” : **8** co stanowi 1,43 %
  - d) Liczba głosów nieważnych: **4** co stanowi 0,72 %
- 3 Liczba głosów ważnych: **555** co stanowi 99,28 % oddanych głosów

### **Wyniki konsultacji na terenie Gminy Gdów( z wyłączeniem sołectwa Gdów)**

1. Liczba osób uprawnionych do głosowania **13 682**
2. Liczba osób biorących udział w konsultacjach : **963** co stanowi 7,04 % osób uprawnionych, w tym:
  - a) Liczba głosów popierających „JESTEM ZA” : **428** co stanowi 44,44 %
  - b) Liczba głosów przeciwnych „JESTEM PRZECIW”: **444** co stanowi 46,11 %
  - c) Liczba głosów „WSTRZYMUJĄCYCH SIĘ”: **75** co stanowi 7,79 %









d) Liczba głosów nieważnych: 16 co stanowi 1,66 %

3. Liczba głosów ważnych: 947 co stanowi 98,34% oddanych głosów.

**Dodatkowe uwagi Komisji :** brak uwag

Gdów, dnia 14 .01.2022

Podpisy Członków Komisji:

1. 
2. 
3. 
4.  Maryja
5.  Joanna Pasik
6.  Barbara Szostak-Nawara





**WYNIKI KONSULTACJI SPOŁECZNYCH w sprawie nadania statusu miasta miejscowości  
Gdów przeprowadzonych na terenie Gminy GDÓW**

| Lp  | Solectwo         | Liczba<br>uprawnionych<br>do<br>udziału w<br>konsultacjach | Liczba<br>oddanych<br>głosów | FREKW<br>-ENCJA<br>% | Jestem<br>ZA | Jestem<br>PRZECIW | WSTRZYM<br>UJE<br>SIĘ | GŁOSY<br>NIEWAŻNE |
|-----|------------------|------------------------------------------------------------|------------------------------|----------------------|--------------|-------------------|-----------------------|-------------------|
|     |                  |                                                            |                              | %                    |              |                   |                       |                   |
| 1.  | BILCZYCE         | 1 045                                                      | 151                          | 14,45                | 67           | 73                | 9                     | 2                 |
| 2.  | CICHAWA          | 572                                                        | 17                           | 2,97                 | 10           | 3                 | 2                     | 2                 |
| 3.  | CYZÓW            | 243                                                        | 53                           | 21,81                | 28           | 22                | 2                     | 1                 |
| 4.  | FALKOWICE        | 483                                                        | 73                           | 15,11                | 20           | 45                | 8                     | 0                 |
| 5.  | GDÓW             | <b>4 365</b>                                               | <b>559</b>                   | <b>12,80</b>         | <b>222</b>   | <b>325</b>        | <b>8</b>              | <b>4</b>          |
| 6.  | HUCISKO          | 224                                                        | 24                           | 10,71                | 11           | 12                | 0                     | 1                 |
| 7.  | JAROSZÓWKA       | 222                                                        | 3                            | 1,35                 | 3            | 0                 | 0                     | 0                 |
| 8.  | KŁĘCZANA         | 193                                                        | 19                           | 9,84                 | 14           | 4                 | 0                     | 1                 |
| 9.  | KUNICE           | 424                                                        | 22                           | 5,19                 | 9            | 12                | 1                     | 0                 |
| 10. | KRAKUSZOWICE     | 370                                                        | 28                           | 7,57                 | 17           | 9                 | 2                     | 0                 |
| 11. | KSIAŻNICE        | 819                                                        | 172                          | 21,00                | 79           | 61                | 28                    | 4                 |
| 12. | LIPLAS           | 485                                                        | 41                           | 8,45                 | 10           | 29                | 1                     | 1                 |
| 13. | MARSZOWICE       | 1 026                                                      | 30                           | 2,92                 | 9            | 21                | 0                     | 0                 |
| 14. | NIEWIARÓW        | 612                                                        | 15                           | 2,45                 | 3            | 8                 | 4                     | 0                 |
| 15. | NIEGOWIĆ         | 515                                                        | 16                           | 3,11                 | 5            | 11                | 0                     | 0                 |
| 16. | NIEZKANOWICE     | 582                                                        | 15                           | 2,58                 | 2            | 11                | 2                     | 0                 |
| 17. | NIŻOWA           | 214                                                        | 12                           | 5,61                 | 8            | 3                 | 0                     | 1                 |
| 18. | PIERZCHÓW        | 628                                                        | 13                           | 2,07                 | 7            | 6                 | 0                     | 0                 |
| 19. | PODOLANY         | 210                                                        | 28                           | 13,33                | 18           | 8                 | 0                     | 2                 |
| 20. | SZCZYTNIKI       | 675                                                        | 18                           | 2,67                 | 14           | 4                 | 0                     | 0                 |
| 21. | STRYSZOWA        | 307                                                        | 6                            | 1,97                 | 2            | 1                 | 3                     | 0                 |
| 22. | ŚWIĄTKI<br>DOLNE | 327                                                        | 10                           | 3,06                 | 2            | 8                 | 0                     | 0                 |
| 23. | WIATOWICE        | 635                                                        | 46                           | 7,24                 | 15           | 30                | 0                     | 1                 |
| 24. | WIENIEC          | 465                                                        | 13                           | 2,80                 | 0            | 9                 | 4                     | 0                 |
| 25. | WINIARY          | 608                                                        | 38                           | 6,25                 | 30           | 8                 | 0                     | 0                 |
| 26. | ZAGÓRZANY        | 567                                                        | 18                           | 3,17                 | 15           | 3                 | 0                     | 0                 |
| 27. | ZALESIANY        | 114                                                        | 47                           | 41,23                | 21           | 18                | 8                     | 0                 |
| 28. | ZBORCZYCE        | 226                                                        | 12                           | 5,31                 | 0            | 12                | 0                     | 0                 |
| 29. | ZRĘCZYCE         | 891                                                        | 23                           | 2,58                 | 9            | 13                | 1                     | 0                 |

|  |              |               |              |       |            |        |            |         |           |       |           |        |
|--|--------------|---------------|--------------|-------|------------|--------|------------|---------|-----------|-------|-----------|--------|
|  |              |               |              | %     |            | %      |            | %       |           | %     |           | %      |
|  | <b>RAZEM</b> | <b>18 047</b> | <b>1 522</b> | 8,43% | <b>650</b> | 42,71% | <b>769</b> | 50,53 % | <b>83</b> | 5,45% | <b>20</b> | 1,31 % |

*MJ MA [signature] [signature] [signature] [signature]*

## Wyniki konsultacji na terenie Gminy Gdów

1. Liczba osób uprawnionych do głosowania **18 047**
2. Liczba osób biorących udział w konsultacjach : **1 522** co stanowi 8,43 % osób uprawnionych, w tym:
  - a) Liczba głosów popierających „JESTEM ZA” : **650** co stanowi 42,71 %
  - b) Liczba głosów przeciwnych „JESTEM PRZECIW” : **769** co stanowi 50,53 %
  - c) Liczba głosów wstrzymujących „WSTRZYMUJĘ SIĘ” : **83** co stanowi 5,45 %
  - d) Liczba głosów nieważnych: **20** co stanowi 1,33 %
3. Liczba głosów ważnych: **1 502** co stanowi 98,67 % oddanych głosów

Gdów, dnia 14 .01.2022

Podpisy Członków Komisji:

1. ....  
2. ....  
3. ....  
4. ....  
5. ....  
6. Barbara Szostak - Nawara

## WYNIKI KONSULTACJI NA TERENIE SOŁECTWA GDÓW

| Lp. | Sołectwo | Liczba uprawnionych do udziału w konsultacjach | Liczba oddanych głosów | Frekwencja % | Jestem ZA |         | Jestem PRZECIW |        | WSTRZYMUJE SIĘ |       | GŁOSY NIEWAŻNE |      |
|-----|----------|------------------------------------------------|------------------------|--------------|-----------|---------|----------------|--------|----------------|-------|----------------|------|
|     |          |                                                |                        |              |           | %       |                | %      |                | %     |                | %    |
| 1.  | GDÓW     | 4 365                                          | 559                    | 12,8 %       | 222       | 39,71 % | 325            | 58,14% | 8              | 1,43% | 4              | 0,72 |

1. Liczba osób uprawnionych do głosowania: **4 365**

2. Liczba osób biorących udział w konsultacjach : **559** co stanowi **12,8 %** osób uprawnionych, w tym:

- a) Liczba głosów popierających „JESTEM ZA” : **222** co stanowi 39,71 %
- b) Liczba głosów przeciwnych „JESTEM PRZECIW”: **325** co stanowi 58,14 %
- c) Liczba głosów wstrzymujących WSTRZYMUJĘ SIĘ” : **8** co stanowi 1,43 %
- d) Liczba głosów nieważnych: **4** co stanowi 0,72 %

3 Liczba głosów ważnych: **555** co stanowi 99,28 % oddanych głosów

Gdów, dnia 14 .01.2022

Podpisy Członków Komisji

1. ....
2. ....
3. ....
4. ....
5. ....
6. ....



**WYNIKI KONSULTACJI SPOŁECZNYCH w sprawie nadania statusu miasta miejscowości  
Gdów przeprowadzonych na terenie Gminy GDÓW- z wyłączeniem sołectwa Gdów**

| Lp  | Sołectwo      | Liczba uprawnionych do udziału w konsultacjach | Liczba oddanych głosów | FREKW-ENCJA % | Jestem ZA | Jestem PRZECIWIW | WSTRZYMUJE SIĘ | GŁOSY NIEWAŻNE |
|-----|---------------|------------------------------------------------|------------------------|---------------|-----------|------------------|----------------|----------------|
|     |               |                                                |                        | %             |           |                  |                |                |
| 1.  | BILCZYCE      | 1 045                                          | 151                    | 14,45         | 67        | 73               | 9              | 2              |
| 2.  | CICHAWA       | 572                                            | 17                     | 2,97          | 10        | 3                | 2              | 2              |
| 3.  | CYZÓW         | 243                                            | 53                     | 21,81         | 28        | 22               | 2              | 1              |
| 4.  | FALKOWICE     | 483                                            | 73                     | 15,11         | 20        | 45               | 8              | 0              |
| 5.  | HUCISKO       | 224                                            | 24                     | 10,71         | 11        | 12               | 0              | 1              |
| 6.  | JAROSZÓWKA    | 222                                            | 3                      | 1,35          | 3         | 0                | 0              | 0              |
| 7.  | KLĘCZANA      | 193                                            | 19                     | 9,84          | 14        | 4                | 0              | 1              |
| 8.  | KUNICE        | 424                                            | 22                     | 5,19          | 9         | 12               | 1              | 0              |
| 9.  | KRAKUSZOWICE  | 370                                            | 28                     | 7,57          | 17        | 9                | 2              | 0              |
| 10. | KSIAŻNICE     | 819                                            | 172                    | 21,00         | 79        | 61               | 28             | 4              |
| 11. | LIPLAS        | 485                                            | 41                     | 8,45          | 10        | 29               | 1              | 1              |
| 12. | MARSZOWICE    | 1 026                                          | 30                     | 2,92          | 9         | 21               | 0              | 0              |
| 13. | NIEWIARÓW     | 612                                            | 15                     | 2,45          | 3         | 8                | 4              | 0              |
| 14. | NIEGOWIĆ      | 515                                            | 16                     | 3,11          | 5         | 11               | 0              | 0              |
| 15. | NIEZNANOWICE  | 582                                            | 15                     | 2,58          | 2         | 11               | 2              | 0              |
| 16. | NIŻOWA        | 214                                            | 12                     | 5,61          | 8         | 3                | 0              | 1              |
| 17. | PIERZCHÓW     | 628                                            | 13                     | 2,07          | 7         | 6                | 0              | 0              |
| 18. | PODOLANY      | 210                                            | 28                     | 13,33         | 18        | 8                | 0              | 2              |
| 19. | SZCZYTNIKI    | 675                                            | 18                     | 2,67          | 14        | 4                | 0              | 0              |
| 20. | STRYSZOWA     | 307                                            | 6                      | 1,97          | 2         | 1                | 3              | 0              |
| 21. | ŚWIĄTKI DOLNE | 327                                            | 10                     | 3,06          | 2         | 8                | 0              | 0              |
| 22. | WIATOWICE     | 635                                            | 46                     | 7,24          | 15        | 30               | 0              | 1              |
| 23. | WIENIEC       | 465                                            | 13                     | 2,80          | 0         | 9                | 4              | 0              |
| 24. | WINIARY       | 608                                            | 38                     | 6,25          | 30        | 8                | 0              | 0              |
| 25. | ZAGÓRZANY     | 567                                            | 18                     | 3,17          | 15        | 3                | 0              | 0              |
| 26. | ZALESIAŃ      | 114                                            | 47                     | 41,23         | 21        | 18               | 8              | 0              |
| 27. | ZBORCZYCE     | 226                                            | 12                     | 5,31          | 0         | 12               | 0              | 0              |
| 28. | ZRĘCZYCE      | 891                                            | 23                     | 2,58          | 9         | 13               | 1              | 0              |

|  |              |               |            |              |            |               |            |                |           |              |           |               |
|--|--------------|---------------|------------|--------------|------------|---------------|------------|----------------|-----------|--------------|-----------|---------------|
|  |              |               | %          |              | %          |               | %          |                | %         |              | %         |               |
|  | <b>RAZEM</b> | <b>13 682</b> | <b>963</b> | <b>7,04%</b> | <b>428</b> | <b>44,44%</b> | <b>444</b> | <b>46,11 %</b> | <b>75</b> | <b>7,79%</b> | <b>16</b> | <b>1,66 %</b> |

*lg*

*H6*

*///*

*hsc*

*znd*

**Wyniki konsultacji na terenie Gminy Gdów( z wyłączeniem sołectwa Gdów)**

1. Liczba osób uprawnionych do głosowania **13 682**
2. Liczba osób biorących udział w konsultacjach : **963** co stanowi 7,04 % osób uprawnionych, w tym:
  - a) Liczba głosów popierających „JESTEM ZA” : **428** co stanowi 44,44 %
  - b) Liczba głosów przeciwnych „JESTEM PRZECIWIW”: **444** co stanowi 46,11 %
  - c) Liczba głosów „WSTRZYMUJĄCYCH SIĘ”: **75** co stanowi 7,79 %
  - d) Liczba głosów nieważnych: **16** co stanowi 1,66 %
3. Liczba głosów ważnych: **947** co stanowi 98,34 % oddanych głosów.

Gdów, dnia 14 .01.2022

Podpisy Członków Komisji:

1.....  
2.....  
3.....  
4.....  
5.....  
6.....  
Barbara Szorlak-Nawara.....

UP  
MK  
K  
J  
A